



司法大数据研究院 司法案例研究院

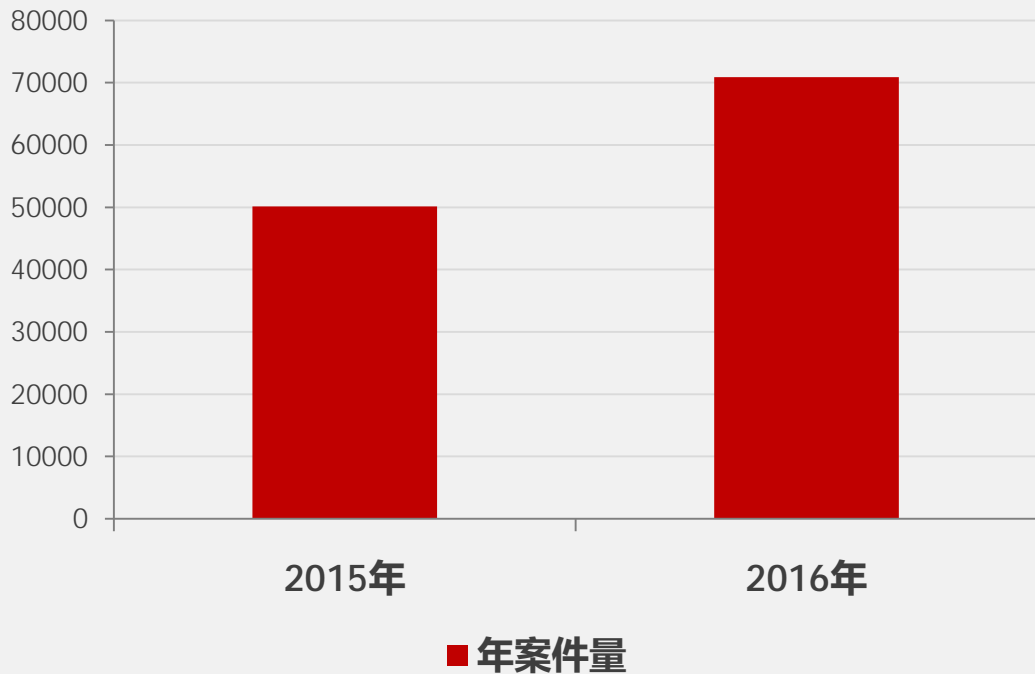
司法大数据专题报告

知识产权侵权

目录

- 01 案件审结情况
- 02 案件地域分布
- 03 当事人特征
- 04 案件特征

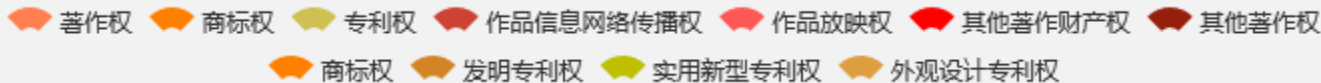




年案件量

- 2015年1月1日至2016年12月31日，审结的全国知识产权侵权一审案件量呈上升趋势。
- 2016年较之2015年同比上升41.34%。

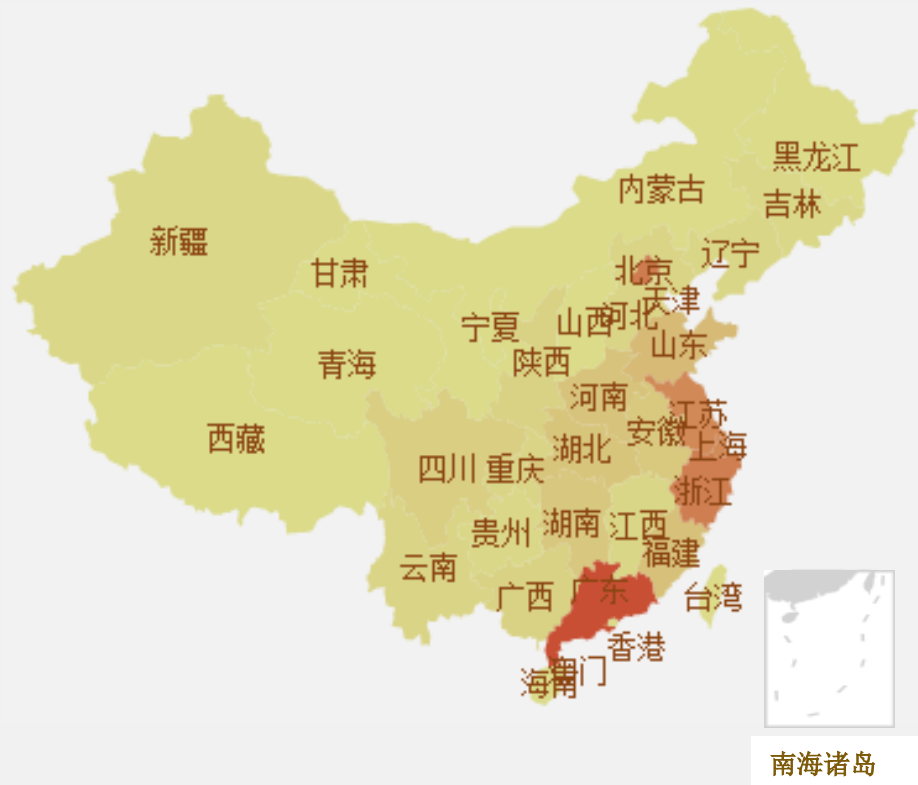




案由分布情况

- 2015年1月1日至2016年12月31日，知识产权侵权案件中著作权侵权、商标权侵权和专利权侵权的民事一审审结案件量占比分别为 50.20%、34.17%和15.63%。

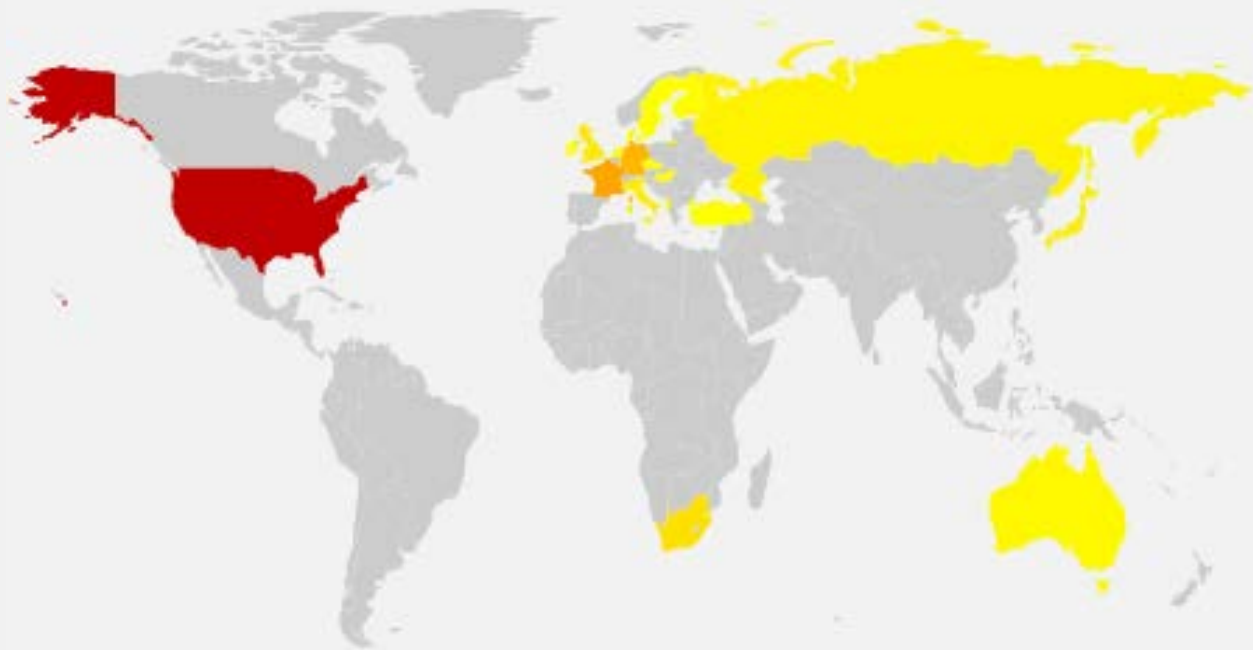




各省案件量分布

- 2015年1月1日至2016年12月31日，全国知识产权侵权案件审结量排名前三的地区是广东、北京和浙江。

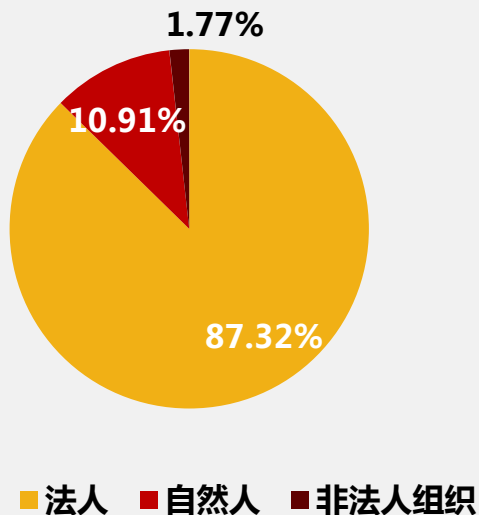




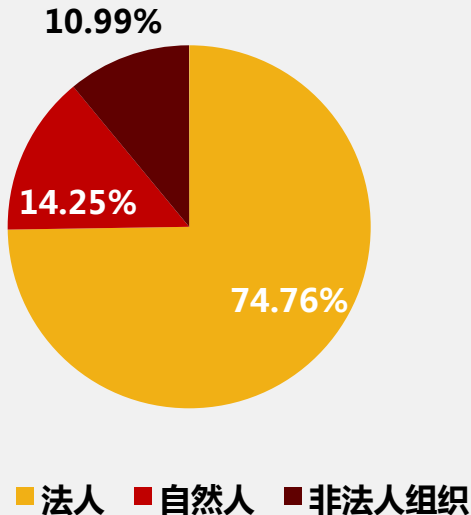
- 2015年1月1日至2016年12月31日，在知识产权侵权涉外案件中，涉及国家多达28个。其中，美国、法国和德国涉案量最多。



原告类型

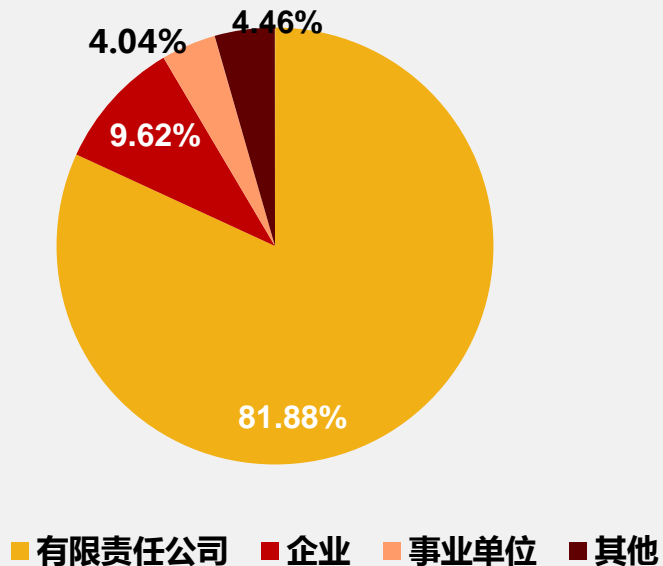


被告类型



当事人类型

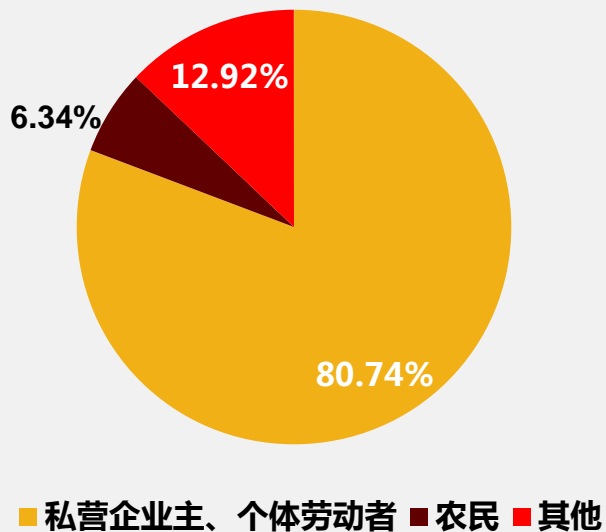
- 2015年1月1日至2016年12月31日，在知识产权侵权案件中，原被告均以法人为主。其中，法人占全部原告的87.32%，占全部被告的74.76%。



被告单位性质

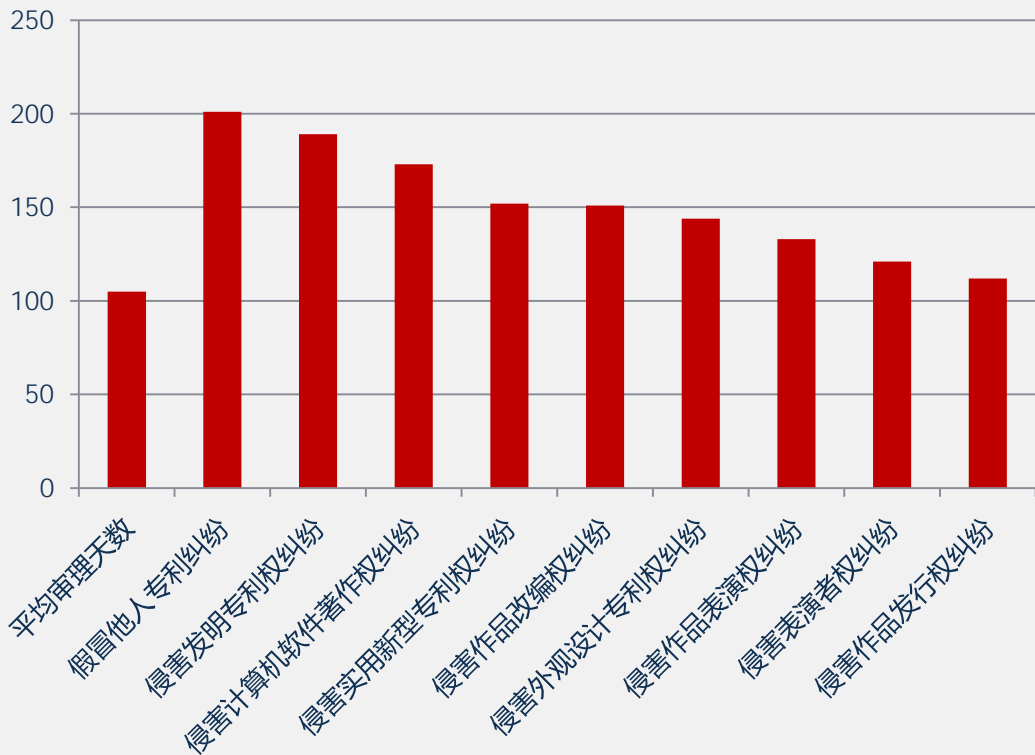
- 2015年1月1日至2016年12月31日，在知识产权侵权案件中，被告中超八成为有限责任公司。





被告身份分析

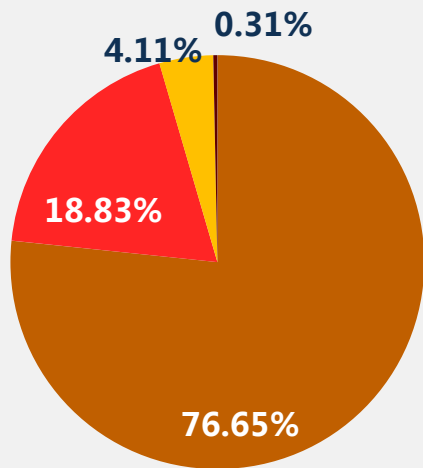
- 2015年1月1日至2016年12月31日，在知识产权侵权案件中，被告中超八成自然人身份为私营企业主、个体劳动者。



审理周期分析

- 2015年1月1日至2016年12月31日，全国知识产权侵权案件平均审理周期为105天。其中，假冒他人专利、侵害发明专利权和侵害计算机软件著作权等9类案件审理周期超过平均审理周期。



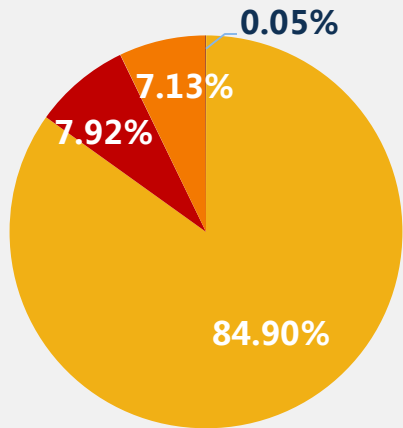


■ 1个 ■ 2个 ■ 3个(含)至5个(不含) ■ 5个(含)以上

被告个数分析

- 2015年1月1日至2016年12月31日，23.35%的知识产权侵权案件的被告为两个或两个以上。





- 部分支持部分不支持
- 支持原告诉讼请求
- 驳回原告诉讼请求
- 不支持原告诉讼请求

诉讼请求支持情况分析

- 2015年1月1日至2016年12月31日，仅7.93%的知识产权侵权案件的原告诉讼请求全部获得支持。





数据来源：人民法院大数据管理和服务平台

统计时间：2015年1月1日至2016年12月31日

数据范围：民事一审审结案件

制作时间：2017年7月